



INSTRUKCJA KLUBY24



PRZYPISANIE OSÓB FUNKCYJNYCH

KROK 1 – Plansza „Drużyny bez trenera”

Po zalogowaniu do systemu ukazuje się plansza z informacją o drużynach, które nie posiadają przypisanego trenera. Klikamy w przycisk „Później”

×

Drużyny bez trenera

Nazwa drużyny	Wyszukaj numer licencji
<input type="text" value="LKS"/>	<input type="text"/>
Nazwa drużyny	Wyszukaj numer licencji
<input type="text" value="LKS"/>	<input type="text"/>
Nazwa drużyny	Wyszukaj numer licencji
<input type="text" value="LKS"/>	<input type="text"/>
Nazwa drużyny	Wyszukaj numer licencji
<input type="text" value="LKS"/>	<input type="text"/>



INSTRUKCJA KLUBY24



PRZYPISANIE OSÓB FUNKCYJNYCH

KROK 2 – Osoby funkcyjne

Klikamy w menu *Osoby funkcyjne* -> *Lista osób funkcyjnych*

ne Aktywne Nieaktywne [Dodaj osobę](#)

NAZWISKO	AKTYWNY OD	AKCJE
		<input type="checkbox"/>
		<input type="checkbox"/>
		<input type="checkbox"/>
		<input type="checkbox"/>
		<input type="checkbox"/>
		<input type="checkbox"/>
		<input type="checkbox"/>
		<input type="checkbox"/>
		<input type="checkbox"/>
		<input type="checkbox"/>

Jeżeli na liście znajduje się osoba, którą chcemy przypisać do drużyny, to przechodzimy do kolejnego kroku. W przeciwnym wypadku konieczne jest dodanie osoby do klubu.



INSTRUKCJA KLUBY24















PRZYPISANIE OSÓB FUNKCYJNYCH


KROK 3 – Lista drużyn z przypisanymi osobami


Klikamy w *Przypisz do drużyny* na liście widzimy drużyny, które są zgłoszone do rozgrywek. Po prawej stronie znajdują się przyciski operacyjne. Ich wyjaśnienie znajdziecie poniżej.


Przypisz do drużyny

2021/2022 ▾

DRUŻYNA	POZIOM LIGI	POZIOM LIGI LOKALNEJ	AKCJE
LKS	Pierwsza liga		  
LKS	Czwarta liga		  
ŁDMM	D1 Młodzik	D1 Młodzik Grupa 8	  
LKS	C2 Trampkarz	C2 Trampkarz	  

 - Wyświetla listę osób aktywnych, oczekujących na akceptację i osób nieaktywnych przypisanych do danej drużyny

 - Umożliwia dodanie osoby funkcyjnej do danej drużyny

 - Kopiuje osoby z danej drużyny do innej drużyny




INSTRUKCJA KLUBY24



PRZYPISANIE OSÓB FUNKCYJNYCH

KROK 4 – Wyświetlanie osób funkcyjnych przypisanych do drużyny



Klikamy w przycisk , który powoduje wyświetlenie okna z osobami aktywnymi funkcjami przypisanymi do drużyny, osobami oczekującymi na akceptację, oraz z osobami, które są nieaktywne, ale przypisane do drużyny.

×

Osoby funkcyjne drużyny LKS

Osoby aktywne ▼

Osoby oczekujące na akceptację ▼

Osoby nieaktywne ▼

Zamykamy okno wyświetlające osoby przypisane do drużyny.



INSTRUKCJA KLUBY24



PRZYPISANIE OSÓB FUNKCYJNYCH

KROK 5 – Dodanie osoby funkcyjnej do drużyny



Klikamy w przycisk przy konkretnej drużynie, który powoduje wywołanie okna dodawania osoby funkcyjnej do danej drużyny

×

Dodaj osobę funkcyjną LKS

Funkcja

wybierz ▼

Osoba

▼

Domyślna

Notyfikacje

Anuluj **Zapisz**



INSTRUKCJA KLUBY24



PRZYPISANIE OSÓB FUNKCYJNYCH

KROK 6 – Wybór funkcji i zapis

W polu *Funkcja* wybieramy funkcję danej osoby (np. trener), w polu *Osoba* wybieramy konkretną osobę z listy i klikamy w przycisk *Zapisz*

×

Dodaj osobę funkcyjną LKS

Funkcja

trener

Osoba

Robert

Domyślna

Notyfikacje

Anuluj Zapisz



INSTRUKCJA KLUBY24



PRZYPISANIE OSÓB FUNKCYJNYCH

KROK 6 – Osoby oczekujące na akceptację

Po kliknięciu w przycisk *Zapisz* system wyśle powiadomienie do osoby z informacją o akceptacji dodania do drużyny na daną funkcję. Listę osób oczekujących na potwierdzenie

można wyświetlić poprzez użycie przycisku



. Istotne jest poinformowanie osoby funkcyjnej o konieczności akceptacji zaproszenia dodania do drużyny.

Osoby funkcyjne drużyny LKS

Osoby aktywne

Osoby oczekujące na akceptację

IMIĘ I NAZWISKO	FUNKCJA	DATA WYSŁANIA ZAPROSZENIA
Kludia	Trener	2022-02-06 20:57:12

Osoby nieaktywne




INSTRUKCJA KLUBY24



PRZYPISANIE OSÓB FUNKCYJNYCH

KROK 7 (opcjonalny) – Kopiowanie osób funkcyjnych

W przypadku konieczności przypisania tych samych osób do innej drużyny, możemy skorzystać z funkcji , czyli kopiowania osób funkcyjnych. Po kliknięciu w przycisk wybieramy *Sezon*, następnie wybieramy *Drużynę* i zaznaczamy osoby, które mają zostać skopiowane.

Kopiuj osobę funkcyjną LKS

Sezon
2021/2022

Drużyna
LKS Pierwsza Puchar Polski

Lista osób

NAZWISKO I IMIĘ	CZY KOPIOWAĆ?
(asystent trenera)	<input checked="" type="checkbox"/>
(kierownik drużyny)	<input type="checkbox"/>
(trener)	<input checked="" type="checkbox"/>
(fizjoterapeuta)	<input type="checkbox"/>

Anuluj Zapisz

Po kliknięciu w przycisk *Zapisz* system wyśle do wybranych osób powiadomienie z informacją o akceptacji dodania do drużyny.